



# Le tableau de bord des personnalités Paris Match/Sud Radio - Ifop/Fiducial

Ifop pour Paris Match et Sud Radio

*Avril 2026*



FD/JF N° 122161

**CONTACTS IFOP :**

Frédéric Dabi / Jérôme Fourquet

Département Opinion  
et Stratégies d'Entreprise

Tél. : 01 45 84 14 44

[prenom.nom@ifop.com](mailto:prenom.nom@ifop.com)

AVRIL 2026

# Sommaire

<b>1 La méthodologie.....</b>	<b>1</b>
<b>2 Les résultats de l'étude .....</b>	<b>4</b>
Le classement général.....	5
Le classement général (suite).....	6
Le classement général détaillé .....	7
Le classement général détaillé (suite) .....	8

A large red circular graphic element is positioned in the upper right quadrant of the page. It is partially cut off by the right edge. A thin red line forms a larger circle that encompasses the red circle and extends towards the bottom left of the page.

**1**

# **La méthodologie**

# Méthodologie

---

Ce document présente les résultats d'une étude réalisée par l'Ifop. Elle respecte fidèlement les principes scientifiques et déontologiques de l'enquête par sondage. Les enseignements qu'elle indique reflètent un état de l'opinion à l'instant de sa réalisation et non pas une prédiction.

Aucune publication totale ou partielle ne peut être faite sans l'accord exprès de l'Ifop.

## Etude réalisée par Ifop pour Paris Match et Sud Radio

---

### Echantillon



L'enquête a été menée auprès d'un échantillon de **1 003** personnes, représentatif de la population française âgée de 18 ans et plus.

### Méthodologie



La représentativité de l'échantillon a été assurée par la méthode des quotas (sexe, âge, profession du chef de ménage, niveau d'éducation) après stratification par région et catégorie d'agglomération.

### Mode de recueil



Les interviews ont été réalisées par téléphone du 15 au 16 avril 2026.

Retrouvez tous les sondages et analyses publiés de l'Ifop sur



[www.ifop.com](http://www.ifop.com)



@IfopOpinion

# Précision relative aux marges d'erreur

La théorie statistique permet de mesurer l'incertitude à attacher à chaque résultat d'une enquête. Cette incertitude s'exprime par un intervalle de confiance situé de part et d'autre de la valeur observée et dans lequel la vraie valeur a une probabilité déterminée de se trouver. Cette incertitude, communément appelée « marge d'erreur », varie en fonction de la taille de l'échantillon et du pourcentage observé comme le montre le tableau ci-contre.

INTERVALLE DE CONFIANCE A 95% DE CHANCES <sup>1</sup>						
Taille d'échantillon	Pourcentage observé					
	5 ou 95%	10 ou 90%	20 ou 80%	30 ou 70%	40 ou 60%	50%
600	1,8	2,4	3,3	3,7	4,0	4,1
800	1,5	2,1	2,8	3,2	3,5	3,5
900	1,4	2,0	2,6	3,0	3,2	3,3
1 000	1,4	1,8	2,5	2,8	3,0	3,1
1 500	1,1	1,5	2,0	2,3	2,4	2,5
2 000	1,0	1,3	1,8	2,0	2,2	2,2
3 000	0,8	1,1	1,4	1,6	1,8	1,8

**Exemple de lecture du tableau :** dans le cas d'un échantillon de **1 000** personnes, si le pourcentage mesuré est de **10%**, la marge d'erreur est égale à **1,8**. Le vrai pourcentage est donc compris entre 8,2% et 11,8%.

## Aide à la lecture des tableaux de croisements

Les données du présent document correspondent à des pourcentages de citation de chaque réponse auprès de l'ensemble de l'échantillon (« ENSEMBLE ») et de sous-catégories de population.

- En colonnes : les modalités de réponse.
- En lignes : la sous-population sur laquelle on « zoome » et ses réponses – pour chaque ligne, la somme des items est égale 100 (hors totaux et sauf plusieurs réponses possibles).

**Exemple de lecture du tableau :** sur 100 hommes, 25% ont répondu « A », contre 15% chez les femmes. À l'échelle de l'ensemble des répondants à la même question, 20% ont cité la réponse A.

Les éventuels astérisques (\*) indiquent les sous-populations présentes en effectif réduit dans l'échantillon et pour lesquelles les résultats sont à interpréter avec prudence.

	Rép. A	Rép. B	Rép. C	Rép. D
<b>ENSEMBLE</b>	<b>20</b>	<b>30</b>	<b>40</b>	<b>10</b>
<b>SEXE</b>				
Homme	25	35	35	5
Femme	15	25	45	15
<b>AGE</b>				
18-24 ans	20	30	40	10
25-34 ans	20	30	40	10
35-49 ans	25	35	35	5
50-64 ans	15	25	45	15
65 ans et plus	20	30	40	10

<sup>1</sup> Un tableau précisant les marges d'erreurs pour davantage de tailles d'échantillon est disponible [sur le site Ifop](#).

# 2

## Les résultats de l'étude

## Le classement général

Question : Pour chacune des personnalités suivantes, en avez-vous une excellente opinion, une bonne opinion, une mauvaise opinion, une très mauvaise opinion ou vous ne la connaissez pas suffisamment ?

### - Récapitulatif TOTAL « Bonne opinion » -


























Classement avril 2026	Rappel clas. mars 2026	Ensemble avril 2026 (évolution par rapport à l'enquête précédente)	
1	(1)	Michel-Édouard Leclerc	51% (+1)
2	(4)	Dominique De Villepin	50% (+3)
3	(3)	Jean-Louis Borloo	47% (-1)
4	(2)	Edouard Philippe	47% (-2)
5	(5)	Sébastien Lecornu	44% (-3)
6	(11)	Gérald Darmanin	44% (+4)
7	(7)	Jordan Bardella	42% (-2)
8	(16)	Marion Maréchal	42% (+3)
9	(6)	François Hollande	42% (-3)
10	(12)	Michel Barnier	41% (+1)
11	(18)	Bruno Retailleau	40% (+2)
12	(17)	François Ruffin	40% (+2)
13	(9)	Gabriel Attal	40% (-3)
14	(19)	Robert Ménard	39% (+1)
15	(10)	Ségolène Royal	38% (-3)
16	(14)	Marine Le Pen	38% (-2)
17	(15)	Bernard Cazeneuve	38% (-1)
18	(21)	Fabien Roussel	37% (=)
19	(13)	Xavier Bertrand	37% (-3)
20	(20)	Eric Ciotti	36% (-2)
21	(8)	Nicolas Sarkozy	36% (-7)
22	(-)	Bally Bagayoko	36% (Nouv.)
23	(24)	Rachida Dati	35% (-1)
24	(22)	Laurent Wauquiez	35% (-2)
25	(26)	Raphaël Glucksmann	34% (=)

NB : les personnalités ex aequo ont été classées selon les décimales.

## Le classement général (suite)

Question : Pour chacune des personnalités suivantes, en avez-vous une excellente opinion, une bonne opinion, une mauvaise opinion, une très mauvaise opinion ou vous ne la connaissez pas suffisamment ?

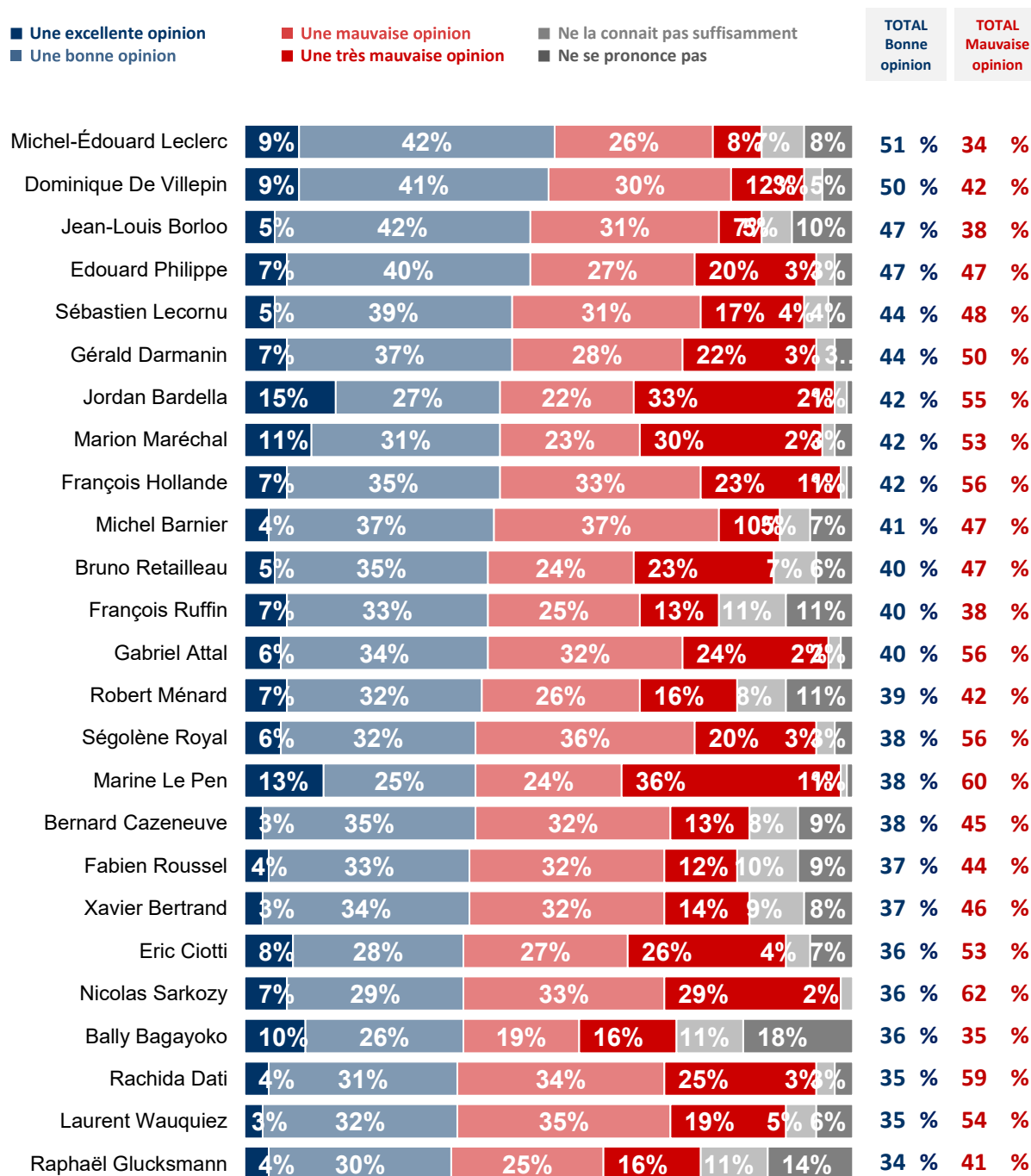
### - Récapitulatif TOTAL « Bonne opinion » -

Classement avril 2026	Rappel clas. mars 2026	Ensemble avril 2026 (évolution par rapport à l'enquête précédente)	
26	(23)	Bruno Le Maire	 <b>34%</b> (-3)
27	(25)	Catherine Trautmann	 <b>32%</b> (-3)
28	(32)	Elisabeth Borne	 <b>32%</b> (=)
29	(37)	Olivier Faure	 <b>32%</b> (+1)
30	(31)	Emmanuel Grégoire	 <b>31%</b> (-1)
31	(43)	Sandrine Rousseau	 <b>30%</b> (+1)
32	(36)	Emmanuel Macron	 <b>30%</b> (-1)
33	(30)	Anne Hidalgo	 <b>29%</b> (-4)
34	(33)	Sarah Knafo	 <b>29%</b> (-3)
35	(47)	François Bayrou	 <b>29%</b> (+2)
36	(38)	Clémentine Autain	 <b>29%</b> (-1)
37	(27)	Valérie Pécresse	 <b>29%</b> (-4)
38	(48)	Jean-Luc Mélenchon	 <b>29%</b> (+2)
39	(34)	Gérard Larcher	 <b>29%</b> (-3)
40	(35)	Laurent Nuñez	 <b>28%</b> (-3)
41	(29)	Yannick Jadot	 <b>28%</b> (-5)
42	(44)	Benoît Payan	 <b>28%</b> (-1)
43	(41)	François-Xavier Bellamy	 <b>28%</b> (-2)
44	(39)	Rima Hassan	 <b>28%</b> (-2)
45	(46)	Jean-Noël Barrot	 <b>27%</b> (-1)
46	(40)	Catherine Vautrin	 <b>27%</b> (-3)
47	(28)	Hervé Morin	 <b>27%</b> (-6)
48	(42)	Marine Tondelier	 <b>27%</b> (-2)
49	(45)	Christian Estrosi	 <b>27%</b> (-1)
50	(-)	David Lisnard	 <b>27%</b> (Nouv.)

NB : les personnalités ex aequo ont été classées selon les décimales.

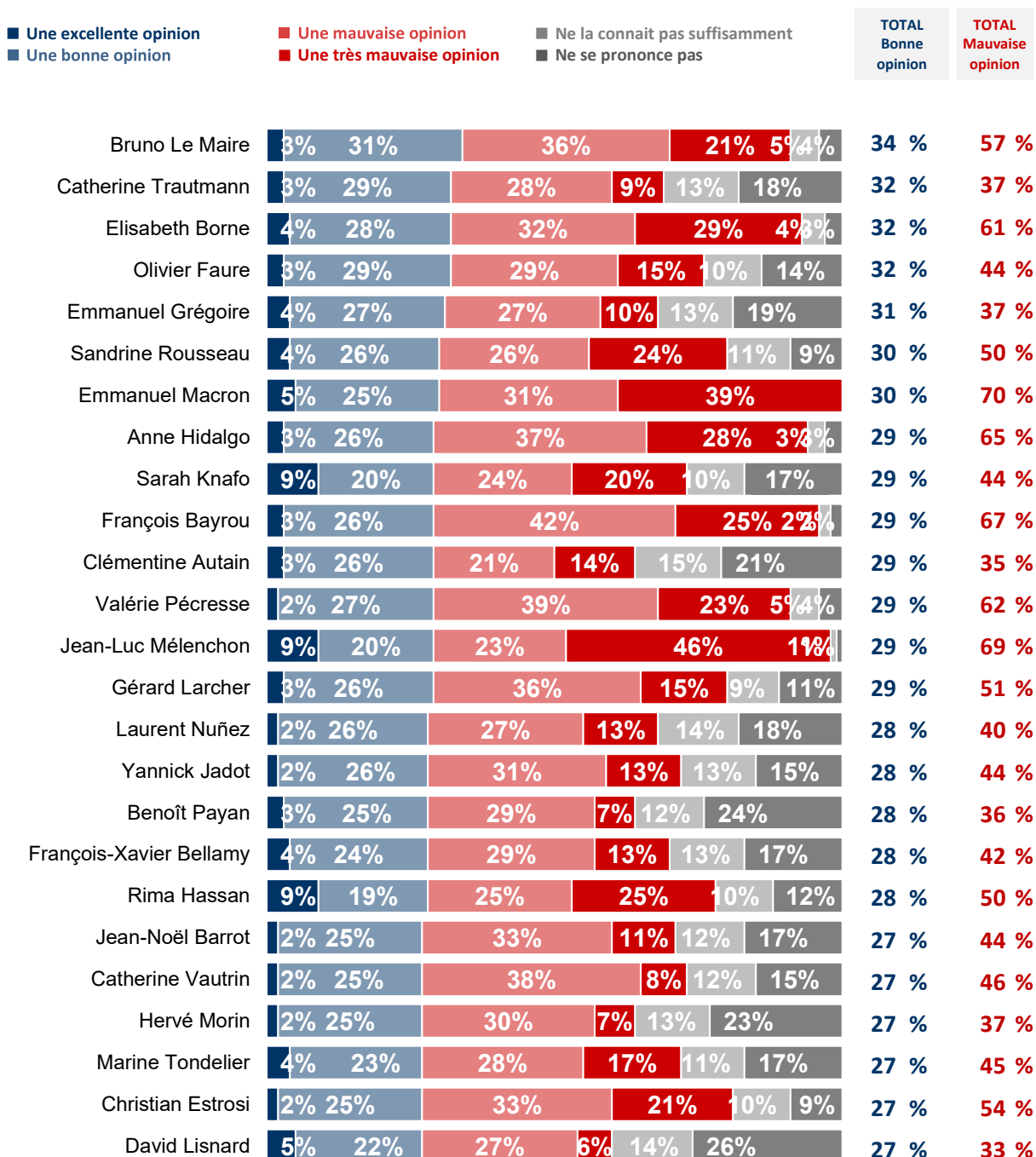
## Le classement général détaillé

**Question :** Pour chacune des personnalités suivantes, en avez-vous une excellente opinion, une bonne opinion, une mauvaise opinion, une très mauvaise opinion ou vous ne la connaissez pas suffisamment ?



## Le classement général détaillé (suite)

**Question :** Pour chacune des personnalités suivantes, en avez-vous une excellente opinion, une bonne opinion, une mauvaise opinion, une très mauvaise opinion ou vous ne la connaissez pas suffisamment ?



## Le classement général

<b>TOTAL Bonne opinion</b>	<b>Michel-Édouard Leclerc</b>	<b>Dominique De Villepin</b>	<b>Jean-Louis Borloo</b>	<b>Edouard Philippe</b>	<b>Sébastien Lecornu</b>	<b>Gérald Darmanin</b>	<b>Jordan Bardella</b>	<b>Marion Maréchal</b>	<b>François Hollande</b>
<b>ENSEMBLE .....</b>	<b>51</b>	<b>50</b>	<b>47</b>	<b>47</b>	<b>44</b>	<b>44</b>	<b>42</b>	<b>42</b>	<b>42</b>
<b>SEXE DE L'INTERVIEWÉ(E)</b>									
Homme .....	55	50	47	40	41	39	45	47	38
Femme .....	48	51	47	52	48	47	40	37	45
<b>ÂGE DE L'INTERVIEWÉ(E)</b>									
<b>TOTAL Moins de 35 ans ..</b>	<b>41</b>	<b>48</b>	<b>33</b>	<b>41</b>	<b>43</b>	<b>27</b>	<b>28</b>	<b>36</b>	<b>48</b>
. 18-24 ans.....	51	52	36	56	47	31	26	34	47
. 25-34 ans.....	35	45	30	31	39	24	30	36	49
<b>TOTAL 35 ans et plus .....</b>	<b>54</b>	<b>51</b>	<b>52</b>	<b>48</b>	<b>45</b>	<b>50</b>	<b>48</b>	<b>44</b>	<b>39</b>
. 35-49 ans.....	44	57	44	47	35	38	41	42	41
. 50-64 ans.....	51	45	49	40	45	45	48	41	37
. 65 ans et plus.....	71	51	66	59	57	69	55	51	41
<b>PROFESSION DE L'INTERVIEWÉ(E)</b>									
Artisan ou commerçant...	58	45	44	37	45	42	51	47	20
Cadre et prof. int. sup. ....	53	64	53	55	50	34	31	27	42
Profession intermédiaire..	48	52	44	43	36	32	36	42	43
Employé .....	35	53	37	48	39	39	41	34	52
Ouvrier .....	42	39	35	34	31	32	40	52	38
Retraité .....	65	49	62	51	54	66	51	46	41
Autre inactif .....	38	48	30	49	43	26	34	33	52
<b>NIVEAU D'ÉDUCATION</b>									
Pas de diplôme .....	54	57	45	55	48	55	49	54	55
CEP / BEPC / CAP / BEP ...	53	45	47	43	44	46	50	46	35
Baccalauréat.....	49	50	49	44	45	43	35	37	51
Bac + 2 ans, niveau bac + 2 ans .....	52	56	43	46	42	36	40	36	35
Diplôme supérieur .....	47	52	51	46	43	31	23	24	41
<b>CATÉGORIE D'AGGLOMÉRATION</b>									
Communes rurales .....	45	43	48	43	39	44	48	49	34
Communes urbaines de province .....	54	48	44	48	46	46	44	42	44
Agglomération parisienne	51	67	56	47	47	36	26	31	46
<b>PROXIMITÉ POLITIQUE</b>									
<b>TOTAL Gauche .....</b>	<b>37</b>	<b>54</b>	<b>39</b>	<b>36</b>	<b>35</b>	<b>25</b>	<b>14</b>	<b>16</b>	<b>58</b>
.La France Insoumise .....	33	64	37	28	25	22	10	17	50
.Parti Communiste(*) .....	20	44	23	6	-	1	-	36	25
.Parti Socialiste .....	52	50	46	50	53	28	12	14	79
.Les Écologistes (ex-EÉLV).	32	58	46	38	39	34	22	13	65
Renaissance (ex-LREM) ...	70	60	55	84	76	67	32	29	50
MoDem .....	54	74	63	79	75	75	25	28	78
<b>TOTAL Droite .....</b>	<b>63</b>	<b>50</b>	<b>64</b>	<b>53</b>	<b>53</b>	<b>59</b>	<b>56</b>	<b>58</b>	<b>23</b>
.Les Républicains .....	71	66	70	75	66	74	48	45	31
.Reconquête ! .....	54	23	47	10	27	28	94	92	13
Rassemblement National .	65	43	48	45	42	58	96	90	30
Sans sympathie partisane.	41	42	37	44	43	36	29	27	33
<b>VOTE À LA PRÉSIDENTIELLE 2022 (1er tour)</b>									
Jean-Luc Mélenchon .....	29	54	37	26	19	18	10	14	51
Emmanuel Macron.....	67	61	66	75	71	67	28	28	49
Valérie Pécresse.....	62	57	68	75	69	69	32	55	41
Marine Le Pen .....	63	39	47	36	40	49	92	90	25
Éric Zemmour .....	49	28	54	26	31	42	85	84	3

## Le classement général

<b>TOTAL Bonne opinion</b>	<b>Michel Barnier</b>	<b>Bruno Retailleau</b>	<b>François Ruffin</b>	<b>Gabriel Attal</b>	<b>Robert Ménard</b>	<b>Ségolène Royal</b>	<b>Marine Le Pen</b>	<b>Bernard Cazeneuve</b>	<b>Fabien Roussel</b>
<b>ENSEMBLE .....</b>	<b>41</b>	<b>40</b>	<b>40</b>	<b>40</b>	<b>39</b>	<b>38</b>	<b>38</b>	<b>38</b>	<b>37</b>
<b>SEXE DE L'INTERVIEWÉ(E)</b>									
Homme .....	36	42	44	32	41	30	45	36	34
Femme.....	45	39	37	48	39	45	32	39	40
<b>ÂGE DE L'INTERVIEWÉ(E)</b>									
<b>TOTAL Moins de 35 ans..</b>	<b>29</b>	<b>36</b>	<b>48</b>	<b>37</b>	<b>29</b>	<b>39</b>	<b>28</b>	<b>23</b>	<b>38</b>
. 18-24 ans .....	33	49	50	46	36	38	26	29	38
. 25-34 ans .....	26	28	46	33	25	41	31	18	37
<b>TOTAL 35 ans et plus.....</b>	<b>46</b>	<b>42</b>	<b>37</b>	<b>41</b>	<b>43</b>	<b>38</b>	<b>42</b>	<b>43</b>	<b>37</b>
. 35-49 ans .....	37	33	37	34	33	39	39	37	36
. 50-64 ans .....	42	37	48	34	42	33	43	46	36
. 65 ans et plus .....	60	58	26	58	56	41	44	47	40
<b>PROFESSION DE L'INTERVIEWÉ(E)</b>									
Artisan ou commerçant ..	36	39	42	22	44	18	41	43	34
Cadre et prof. int. sup. ...	40	33	49	40	26	38	24	48	43
Profession intermédiaire.	36	32	46	39	43	39	34	34	45
Employé .....	37	37	37	40	30	44	41	31	33
Ouvrier.....	30	34	39	27	30	32	47	26	25
Retraité .....	54	51	35	51	53	42	40	50	42
Autre inactif .....	34	40	43	37	30	45	30	21	37
<b>NIVEAU D'ÉDUCATION</b>									
Pas de diplôme .....	49	45	42	53	40	44	52	30	42
CEP / BEPC / CAP / BEP...	39	42	38	36	45	34	42	38	34
Baccalauréat.....	45	44	41	40	38	42	32	43	36
Bac + 2 ans, niveau bac + 2 ans .....	33	34	34	34	37	35	34	35	39
Diplôme supérieur.....	40	28	49	40	26	40	21	40	40
<b>CATÉGORIE D'AGGLOMÉRATION</b>									
Communes rurales .....	41	41	34	38	43	29	44	28	33
Communes urbaines de province .....	39	41	40	42	40	39	38	40	40
Agglomération parisienne	46	39	49	37	32	51	29	43	35
<b>PROXIMITÉ POLITIQUE</b>									
<b>TOTAL Gauche.....</b>	<b>28</b>	<b>20</b>	<b>56</b>	<b>33</b>	<b>20</b>	<b>55</b>	<b>13</b>	<b>35</b>	<b>46</b>
.La France Insoumise .....	23	22	57	27	14	55	13	26	34
.Parti Communiste(*) .....	5	-	60	-	40	24	36	5	72
.Parti Socialiste .....	44	18	59	48	24	54	7	54	58
.Les Écologistes (ex-EÉLV)	24	19	49	43	23	62	12	39	48
Renaissance (ex-LREM)...	65	52	34	85	37	42	21	63	42
MoDem .....	70	62	35	93	55	26	28	76	57
<b>TOTAL Droite .....</b>	<b>54</b>	<b>58</b>	<b>27</b>	<b>40</b>	<b>59</b>	<b>21</b>	<b>49</b>	<b>49</b>	<b>30</b>
.Les Républicains .....	71	68	29	58	54	33	46	58	31
.Reconquête !.....	25	60	7	11	71	7	67	14	17
Rassemblement National	48	60	31	36	65	29	90	30	33
Sans sympathie partisane	33	34	34	35	27	27	24	24	27
<b>VOTE À LA PRÉSIDENTIELLE 2022 (1er tour)</b>									
Jean-Luc Mélenchon .....	24	20	60	23	16	59	12	25	39
Emmanuel Macron .....	60	51	43	71	43	39	23	61	47
Valérie Pécresse .....	84	62	10	59	53	31	44	60	15
Marine Le Pen .....	36	55	27	30	64	26	94	32	34
Éric Zemmour.....	34	60	12	22	74	9	67	27	27

## Le classement général

	Xavier Bertrand	Eric Ciotti	Nicolas Sarkozy	Bally Bagayoko	Rachida Dati	Laurent Wauquiez	Raphaël Glucksmann	Bruno Le Maire	Catherine Trautmann
<b>ENSEMBLE .....</b>	<b>37</b>	<b>36</b>	<b>36</b>	<b>36</b>	<b>35</b>	<b>35</b>	<b>34</b>	<b>34</b>	<b>32</b>
SEXE DE L'INTERVIEWÉ(E)									
Homme .....	30	40	36	35	31	33	27	28	29
Femme.....	43	32	36	37	40	36	40	38	36
ÂGE DE L'INTERVIEWÉ(E)									
<b>TOTAL Moins de 35 ans...</b>	<b>26</b>	<b>33</b>	<b>30</b>	<b>54</b>	<b>33</b>	<b>31</b>	<b>34</b>	<b>28</b>	<b>28</b>
. 18-24 ans .....	31	39	35	64	39	42	40	42	37
. 25-34 ans .....	23	29	27	47	29	24	30	17	23
<b>TOTAL 35 ans et plus.....</b>	<b>40</b>	<b>38</b>	<b>39</b>	<b>30</b>	<b>36</b>	<b>37</b>	<b>34</b>	<b>35</b>	<b>34</b>
. 35-49 ans .....	38	34	36	36	32	29	29	35	25
. 50-64 ans .....	34	36	36	35	34	36	33	27	37
. 65 ans et plus.....	50	44	45	15	46	46	42	46	41
PROFESSION DE L'INTERVIEWÉ(E)									
Artisan ou commerçant ...	39	53	38	25	48	23	20	17	38
Cadre et prof. int. sup. ....	38	32	31	46	22	30	40	29	31
Profession intermédiaire..	34	30	38	47	38	29	38	28	35
Employé .....	32	31	36	47	32	33	30	30	23
Ouvrier.....	25	35	32	26	31	26	19	31	20
Retraité .....	47	41	40	25	37	44	39	40	43
Autre inactif .....	31	29	33	53	40	40	43	38	28
NIVEAU D'ÉDUCATION									
Pas de diplôme .....	38	47	44	34	44	45	28	44	30
CEP / BEPC / CAP / BEP.....	37	37	39	28	40	35	32	33	33
Baccalauréat.....	35	30	38	48	35	39	40	33	35
Bac + 2 ans, niveau bac + 2 ans .....	40	41	31	34	26	28	35	28	30
Diplôme supérieur.....	34	25	23	49	23	22	40	27	35
CATÉGORIE D'AGGLOMÉRATION									
Communes rurales .....	36	36	39	24	37	42	25	31	27
Communes urbaines de province .....	37	39	35	37	37	33	35	33	34
Agglomération parisienne	37	29	35	50	30	34	42	37	36
PROXIMITÉ POLITIQUE									
<b>TOTAL Gauche.....</b>	<b>36</b>	<b>13</b>	<b>19</b>	<b>62</b>	<b>23</b>	<b>24</b>	<b>39</b>	<b>28</b>	<b>35</b>
.La France Insoumise .....	26	15	27	68	24	24	19	22	26
.Parti Communiste(*) .....	3	-	-	47	-	-	23	-	24
.Parti Socialiste .....	45	10	12	63	20	33	63	32	44
.Les Écologistes (ex-EÉLV) .	42	16	18	54	22	28	48	35	37
Renaissance (ex-LREM).....	55	20	39	31	43	39	51	65	40
MoDem .....	64	33	38	54	58	43	64	63	71
<b>TOTAL Droite .....</b>	<b>44</b>	<b>52</b>	<b>49</b>	<b>14</b>	<b>49</b>	<b>49</b>	<b>25</b>	<b>33</b>	<b>29</b>
.Les Républicains .....	58	46	63	18	55	61	28	46	35
.Reconquête !.....	14	93	37	-	40	34	11	12	18
Rassemblement National .	28	73	55	19	47	46	29	31	31
Sans sympathie partisane .	28	32	38	21	29	25	28	32	25
VOTE À LA PRÉSIDENTIELLE 2022 (1er tour)									
Jean-Luc Mélenchon .....	29	10	18	70	27	22	28	21	20
Emmanuel Macron .....	57	22	45	34	41	43	49	49	48
Valérie Pécresse .....	72	45	69	17	68	65	46	67	43
Marine Le Pen .....	22	73	61	16	48	44	23	20	27
Éric Zemmour.....	21	92	35	11	35	29	17	19	29

## Le classement général

<b>TOTAL Bonne opinion</b>	<b>Elisabeth Borne</b>	<b>Olivier Faure</b>	<b>Emmanuel Grégoire</b>	<b>Sandrine Rousseau</b>	<b>Emmanuel Macron</b>	<b>Anne Hidalgo</b>	<b>Sarah Knafo</b>	<b>François Bayrou</b>	<b>Clémentine Autain</b>
<b>ENSEMBLE .....</b>	<b>32</b>	<b>32</b>	<b>31</b>	<b>30</b>	<b>30</b>	<b>29</b>	<b>29</b>	<b>29</b>	<b>29</b>
<b>SEXE DE L'INTERVIEWÉ(E)</b>									
Homme .....	25	27	30	30	29	22	33	25	27
Femme.....	39	36	32	31	30	35	25	33	30
<b>ÂGE DE L'INTERVIEWÉ(E)</b>									
<b>TOTAL Moins de 35 ans...</b>	<b>28</b>	<b>33</b>	<b>32</b>	<b>39</b>	<b>35</b>	<b>28</b>	<b>27</b>	<b>27</b>	<b>34</b>
. 18-24 ans .....	34	44	38	40	46	31	30	39	42
. 25-34 ans .....	24	26	28	38	27	25	25	20	29
<b>TOTAL 35 ans et plus.....</b>	<b>35</b>	<b>31</b>	<b>32</b>	<b>27</b>	<b>28</b>	<b>30</b>	<b>30</b>	<b>29</b>	<b>27</b>
. 35-49 ans .....	35	34	33	31	24	28	33	26	30
. 50-64 ans .....	27	35	31	30	20	29	28	22	31
. 65 ans et plus .....	41	24	29	18	41	32	29	44	19
<b>PROFESSION DE L'INTERVIEWÉ(E)</b>									
Artisan ou commerçant ...	24	26	20	30	15	26	44	14	24
Cadre et prof. int. sup. ....	41	33	38	36	28	38	28	23	42
Profession intermédiaire..	32	42	39	34	29	28	32	27	35
Employé .....	25	37	25	36	21	26	20	29	32
Ouvrier.....	21	12	23	27	24	17	31	20	19
Retraité .....	39	29	32	26	36	35	26	36	26
Autre inactif .....	31	50	37	30	35	32	28	37	31
<b>NIVEAU D'ÉDUCATION</b>									
Pas de diplôme .....	34	29	27	30	30	37	29	39	24
CEP / BEPC / CAP / BEP....	32	30	31	26	30	24	27	28	25
Baccalauréat.....	27	38	35	38	31	31	31	29	34
Bac + 2 ans, niveau bac + 2 ans .....	33	32	31	24	28	25	36	26	26
Diplôme supérieur.....	38	36	34	37	29	38	26	21	40
<b>CATÉGORIE D'AGGLOMÉRATION</b>									
Communes rurales .....	25	24	28	23	29	24	30	28	20
Communes urbaines de province .....	34	33	28	29	30	29	29	30	28
Agglomération parisienne	37	41	48	42	32	36	29	28	43
<b>PROXIMITÉ POLITIQUE</b>									
<b>TOTAL Gauche.....</b>	<b>33</b>	<b>43</b>	<b>41</b>	<b>51</b>	<b>24</b>	<b>43</b>	<b>15</b>	<b>25</b>	<b>45</b>
.La France Insoumise .....	23	31	34	59	22	39	17	24	45
.Parti Communiste(*) .....	-	45	22	45	3	28	2	-	46
.Parti Socialiste .....	40	64	47	29	35	51	10	24	38
.Les Écologistes (ex-EÉLV) .	48	42	53	60	18	53	18	26	48
Renaissance (ex-LREM)....	63	34	48	18	92	45	15	45	25
MoDem .....	88	37	37	27	69	40	33	88	18
<b>TOTAL Droite .....</b>	<b>29</b>	<b>23</b>	<b>22</b>	<b>7</b>	<b>24</b>	<b>14</b>	<b>43</b>	<b>25</b>	<b>16</b>
.Les Républicains .....	40	32	24	11	34	15	34	38	19
.Reconquête !.....	9	8	7	7	9	9	77	10	7
Rassemblement National .	22	25	23	24	13	17	57	34	22
Sans sympathie partisane .	27	22	21	18	39	23	17	24	18
<b>VOTE À LA PRÉSIDENTIELLE 2022 (1er tour)</b>									
Jean-Luc Mélenchon .....	29	36	36	58	11	41	16	21	45
Emmanuel Macron .....	48	39	38	26	65	35	17	40	28
Valérie Pécresse .....	48	17	24	3	26	14	23	47	13
Marine Le Pen .....	21	24	19	14	14	14	53	25	19
Éric Zemmour.....	15	11	17	7	5	12	80	10	17

## Le classement général

<b>TOTAL Bonne opinion</b>	<b>Valérie Pécresse</b>	<b>Jean-Luc Mélenchon</b>	<b>Gérard Larcher</b>	<b>Laurent Nuñez</b>	<b>Yannick Jadot</b>	<b>Benoît Payan</b>	<b>François-Xavier Bellamy</b>	<b>Rima Hassan</b>	<b>Jean-Noël Barrot</b>
<b>ENSEMBLE .....</b>	<b>29</b>	<b>29</b>	<b>29</b>	<b>28</b>	<b>28</b>	<b>28</b>	<b>28</b>	<b>28</b>	<b>27</b>
<b>SEXE DE L'INTERVIEWÉ(E)</b>									
Homme .....	25	33	26	28	26	29	27	27	27
Femme.....	31	23	31	29	31	28	28	28	28
<b>ÂGE DE L'INTERVIEWÉ(E)</b>									
<b>TOTAL Moins de 35 ans...</b>	<b>20</b>	<b>50</b>	<b>24</b>	<b>20</b>	<b>32</b>	<b>33</b>	<b>27</b>	<b>47</b>	<b>19</b>
. 18-24 ans .....	26	58	30	21	39	46	40	60	23
. 25-34 ans .....	16	45	20	19	27	24	18	37	17
<b>TOTAL 35 ans et plus.....</b>	<b>31</b>	<b>20</b>	<b>31</b>	<b>31</b>	<b>27</b>	<b>27</b>	<b>28</b>	<b>21</b>	<b>31</b>
. 35-49 ans .....	28	32	24	35	30	30	29	33	27
. 50-64 ans .....	30	14	34	28	28	28	22	19	30
. 65 ans et plus .....	37	13	35	31	20	21	34	8	36
<b>PROFESSION DE L'INTERVIEWÉ(E)</b>									
Artisan ou commerçant ...	15	15	26	38	23	16	37	22	20
Cadre et prof. int. sup. ....	27	25	30	30	32	26	30	33	26
Profession intermédiaire..	19	28	25	29	40	36	23	39	32
Employé .....	30	41	26	25	24	31	29	41	27
Ouvrier.....	28	41	19	26	17	23	25	27	21
Retraité .....	35	13	35	30	24	27	29	10	35
Autre inactif .....	23	45	30	23	45	32	32	43	18
<b>NIVEAU D'ÉDUCATION</b>									
Pas de diplôme .....	32	40	32	26	22	31	33	25	33
CEP / BEPC / CAP / BEP....	28	25	25	30	26	27	27	24	30
Baccalauréat.....	29	29	33	29	30	30	26	31	21
Bac + 2 ans, niveau bac + 2 ans .....	30	22	31	30	28	27	30	28	25
Diplôme supérieur.....	22	28	29	26	39	27	25	36	24
<b>CATÉGORIE D'AGGLOMÉRATION</b>									
Communes rurales .....	25	18	29	31	18	20	23	21	26
Communes urbaines de province .....	30	28	28	27	30	28	29	26	27
Agglomération parisienne	27	41	36	30	34	36	33	44	32
<b>PROXIMITÉ POLITIQUE</b>									
<b>TOTAL Gauche.....</b>	<b>20</b>	<b>53</b>	<b>25</b>	<b>23</b>	<b>44</b>	<b>36</b>	<b>21</b>	<b>51</b>	<b>25</b>
.La France Insoumise .....	16	85	18	22	32	34	22	68	18
.Parti Communiste(*) .....	-	40	6	-	22	19	-	45	2
.Parti Socialiste .....	23	32	31	30	51	38	22	28	36
.Les Écologistes (ex-EÉLV) .	24	27	27	15	52	38	24	46	23
Renaissance (ex-LREM)....	45	19	30	42	36	37	27	14	38
MoDem .....	51	2	73	65	53	24	30	10	69
<b>TOTAL Droite .....</b>	<b>39</b>	<b>3</b>	<b>41</b>	<b>42</b>	<b>13</b>	<b>13</b>	<b>44</b>	<b>11</b>	<b>34</b>
.Les Républicains .....	50	4	44	52	16	13	41	14	44
.Reconquête !.....	24	3	35	25	4	6	64	9	9
Rassemblement National .	26	6	31	27	17	31	36	13	26
Sans sympathie partisane .	30	34	19	17	15	18	15	19	19
<b>VOTE À LA PRÉSIDENTIELLE 2022 (1er tour)</b>									
Jean-Luc Mélenchon .....	11	83	15	17	37	32	18	67	18
Emmanuel Macron .....	36	18	40	50	32	35	28	18	47
Valérie Pécresse .....	93	14	75	56	7	12	42	-	53
Marine Le Pen .....	24	4	26	27	18	29	34	16	24
Éric Zemmour.....	25	1	24	20	3	14	49	6	24

## Le classement général

<b>TOTAL Bonne opinion</b>	<b>Catherine Vautrin</b>	<b>Hervé Morin</b>	<b>Marine Tondelier</b>	<b>Christian Estrosi</b>	<b>David Lisnard</b>
<b>ENSEMBLE</b> .....	<b>27</b>	<b>27</b>	<b>27</b>	<b>27</b>	<b>27</b>
<b>SEXE DE L'INTERVIEWÉ(E)</b>					
Homme .....	25	29	26	23	30
Femme.....	30	25	27	30	25
<b>ÂGE DE L'INTERVIEWÉ(E)</b>					
<b>TOTAL Moins de 35 ans</b> .....	<b>23</b>	<b>23</b>	<b>36</b>	<b>18</b>	<b>25</b>
. 18-24 ans .....	31	31	31	27	32
. 25-34 ans .....	18	17	38	12	20
<b>TOTAL 35 ans et plus</b> .....	<b>29</b>	<b>29</b>	<b>24</b>	<b>30</b>	<b>28</b>
. 35-49 ans .....	21	25	25	27	28
. 50-64 ans .....	27	26	27	28	27
. 65 ans et plus .....	40	36	19	37	28
<b>PROFESSION DE L'INTERVIEWÉ(E)</b>					
Artisan ou commerçant .....	29	29	16	24	30
Cadre et prof. int. sup. ....	28	35	38	22	29
Profession intermédiaire.....	19	22	32	23	29
Employé .....	24	20	38	24	22
Ouvrier.....	20	23	17	20	29
Retraité .....	35	32	22	35	24
Autre inactif .....	25	19	33	31	27
<b>NIVEAU D'ÉDUCATION</b>					
Pas de diplôme .....	29	27	20	28	32
CEP / BEPC / CAP / BEP.....	27	27	24	30	25
Baccalauréat.....	28	26	29	29	26
Bac + 2 ans, niveau bac + 2 ans .....	24	28	29	23	32
Diplôme supérieur.....	28	30	42	18	23
<b>CATÉGORIE D'AGGLOMÉRATION</b>					
Communes rurales .....	29	25	19	30	22
Communes urbaines de province.....	25	26	28	27	29
Agglomération parisienne .....	32	35	37	21	28
<b>PROXIMITÉ POLITIQUE</b>					
<b>TOTAL Gauche</b> .....	<b>18</b>	<b>22</b>	<b>47</b>	<b>16</b>	<b>16</b>
.La France Insoumise .....	13	19	42	14	16
.Parti Communiste(*) .....	-	2	48	40	1
.Parti Socialiste .....	28	31	46	21	22
.Les Écologistes (ex-EÉLV) .....	17	16	54	9	10
Renaissance (ex-LREM).....	44	31	28	43	27
MoDem .....	59	52	33	52	39
<b>TOTAL Droite</b> .....	<b>35</b>	<b>42</b>	<b>12</b>	<b>35</b>	<b>43</b>
.Les Républicains .....	38	45	17	38	37
.Reconquête !.....	20	40	7	15	51
Rassemblement National .....	29	30	18	36	36
Sans sympathie partisane .....	26	13	5	21	22
<b>VOTE À LA PRÉSIDENTIELLE 2022 (1er tour)</b>					
Jean-Luc Mélenchon .....	11	15	48	11	14
Emmanuel Macron .....	41	32	33	38	30
Valérie Pécresse .....	58	68	7	54	43
Marine Le Pen .....	24	26	14	35	39
Éric Zemmour.....	29	55	12	16	56